

УТВЕРЖДЕНЫ
Приказом
ООО «Газпром подземремонт Оренбург»
от «05» октября 2016 года №536

**Ключевые правила безопасности
ООО «Газпром подземремонт Оренбург»**

1. Общее положение

1.1. Ключевые правила безопасности разработаны на основании анализа основных причин несчастных случаев, происшедших в дочерних обществах и организациях ПАО «Газпром».

1.2. Ключевые правила безопасности разработаны в целях: реализации Политики и достижения целей ПАО «Газпром» в области охраны труда и промышленной безопасности; повышения культуры безопасности работников; определения единых минимальных требований к безопасному поведению работников; предупреждения происшествий с участием работников; информирования работников о недопустимости действий, которые могут привести к происшествиям.

2. Термины, определения и сокращения

Источник энергии – оборудование/устройство, использующее различные виды энергии (электрической, пневматической, термической, механической и т.п.)

Ключевые правила безопасности – единые требования к поведению работников ООО «Газпром подземремонт Оренбург» при выполнении ими трудовых функций, а также работников подрядных организаций, занятых на объектах ООО «Газпром подземремонт Оренбург», на основании договора или другом законном основании, несоблюдение которых может привести к происшествиям.

Культура безопасности - квалификационная и психологическая подготовленность всех лиц, при которой обеспечение производственной безопасности объектов ООО «Газпром подземремонт Оренбург» является приоритетной целью и внутренней потребностью, приводящей к осознанию личной ответственности и к самоконтролю при выполнении всех работ, влияющих на безопасность.

Линейный руководитель – руководитель, уровень управления которого находится непосредственно над рабочими и другими работниками (мастер смены, начальник отдела или участка).

Происшествие – любое нежелательное событие, случившееся в Компании, которое привело или могло привести к ущербу здоровья работника на производстве, аварии или инциденту (пункт 3.1.49 СТО


Газпром 18000.1-001-2014).




Подрядная организация – организация (иное лицо), выполняющая работы, оказывающее услуги ООО «Газпром подземремонт Оренбург» на договорной основе.

Работы повышенной опасности – работы, до начала выполнения которых лицам, ответственным за безопасность при выполнении этих работ, необходимо осуществить ряд обязательных организационных и технических мероприятий, обеспечивающих безопасность.

СИЗ – Средства индивидуальной защиты – технические средства, используемые для предотвращения или уменьшения воздействия на работников вредных или опасных производственных факторов, а также защиты от загрязнений или влияния особых температурных условий.

3. Ключевые правила безопасности

| № п/ п | Ключевые правила безопасности/ знаки | Основные требования |
|--------------|--|---|
| 1 | <p>Используйте средства индивидуальной защиты на производственных площадках и при проведении работ</p>  | <p>Работники должны использовать средства индивидуальной защиты (спецодежда, спецобувь, защитная каска, защитные очки, перчатки и т.п.) в соответствии с установленными для вида работ и(или) производственного объекта требованиями.</p> <p>Если Вы руководитель работ или лицо, ответственное за выполнение работ, то Вы должны:</p> <ul style="list-style-type: none">до начала выполнения работ проверить у всех работников, участвующих в производственном процессе, наличие, комплектность и исправность СИЗ, необходимых для безопасного производства выполняемых работ;контролировать правильное применение СИЗ работниками в процессе выполнения работ. |
| 2 | <p>Во время движения транспортного средства используйте ремни безопасности</p> | <p>Водители транспортных средств обязаны:</p> <ul style="list-style-type: none">при движении на транспортном средстве, оборудованном ремнями безопасности, быть пристегнутым и не перевозить пассажиров, не пристегнутых ремнями (в т.ч. в автобусе, во втором ряду кресел легкового автомобиля и т.д.);перед выездом проверять работоспособность и отсутствие видимых повреждений на ремнях безопасности;не начинать движение не убедившись, что все находящиеся в транспортном средстве правильно пристегнуты ремнями безопасности. |

| № п/ п | Ключевые правила безопасности/ знаки | Основные требования |
|--------------|---|---|
| |  | <p>Пассажиры транспортных средств обязаны: при движении на транспортном средстве, оборудованном ремнями безопасности, быть пристегнутыми (в т.ч. в автобусе, во втором ряду кресел легкового автомобиля и т.д.); проинформировать водителя о пассажирах транспортного средства, неправильно использующих или не использующих ремни безопасности.</p> |
| 3 | <p>Используйте средства защиты от падения в случае работы на высоте</p>  | <p>Для обеспечения безопасности при работе на высоте работники должны: уметь пользоваться СИЗ, инструментом и техническими средствами, обеспечивающими безопасность; лично производить осмотр выданных СИЗ перед каждым их использованием; содержать в исправном состоянии СИЗ, инструмент и технические средства (при использовании лестниц убедиться в их исправности и надежности); выполнять только ту работу, которая поручена.</p> |
| 4 | <p>Выполняйте работы с повышенной опасностью по действующему наряду-допуску или с записью в специальном журнале</p>  | <p>Для обеспечения безопасности при производстве работ, до начала выполнения которых необходимо осуществить ряд обязательных организационных и технических мероприятий, обеспечивающих безопасность, работники должны: пройти инструктаж о мерах безопасности; знать и понимать требования к выполняемой работе, указанные в наряде-допуске, меры безопасности при проведении работ и соблюдать их; убедиться, что можно безопасно начинать работы; выполнять только ту работу, которая поручена руководителем; сообщать руководителю о любых изменениях согласованного порядка выполнения работ.</p> |
| 5 | <p>Используйте только исправный инструмент и оборудование</p> | <p>Для обеспечения безопасности работники должны: не пользоваться поврежденным (в том числе деформированным) инструментом/приспособлениями/оборудованием; проверить комплектность, отсутствие механических</p> |

| № п/ п | Ключевые правила безопасности/ знаки | Основные требования |
|--------------|--|---|
| |  | <p>повреждений инструмента, приспособлений, а также наличие требуемых защитных приспособлений, экранов и т.п.;</p> <p>в случае выявления неисправностей инструмента/ приспособлений/оборудования приостановить производство работ и сообщить непосредственному руководителю о выявленных неисправностях.</p> |
| 6 | <p>Проводите земляные работы по действующему наряду-допуску</p>  | <p>Для обеспечения безопасности при выполнении земляных и других работ, связанных с размещением рабочих мест в выемках и траншеях, работники должны:</p> <p>убедиться вместе с руководителем работ или с ответственным за выполнение работ лицом, что можно безопасно начинать земляные работы;</p> <p>выполнять требования оформленного наряда - допуска к работе;</p> <p>безопасно прекратить работы и оповестить своего руководителя или ответственного за выполнение работ лицо в случае обнаружения угрозы происшествия/травмирования.</p> |
| 7 | <p>Изолируйте источники энергии</p>  | <p>Перед началом ремонтных, наладочных и других работ необходимо надежно изолировать все возможные источники энергии (кроме случаев ее использования для проведения работ) и убедиться, что исключена возможность случайной или незапланированной подачи (электричества, пара, воды, опасных веществ и др.).</p> |
| 8 | <p>Используйте газоанализатор где это необходимо (замкнутые пространства, помещения, где может произойти утечка газа)</p> | <p>При проведении газоопасных /огневых работ для обеспечения безопасности работники должны:</p> <p>убедиться вместе с руководителем работ или с ответственным за выполнение работ лицом, что необходимые замеры состава воздуха рабочей зоны выполнены и что начинать работы безопасно;</p> <p>прекратить работы при превышениях предельно допустимых концентраций.</p> |

| № п/ п | Ключевые правила безопасности/ знаки | Основные требования |
|--------------|---|--|
| |  | <p>Если Вы руководитель работ или лицо, ответственное за выполнение работ, то Вы должны:</p> <p>убедиться, что замер состава воздуха рабочей зоны проведен перед началом работ, проводится в процессе работы с периодичностью, указанной в наряде-допуске;</p> <p>организовать проведение замера состава воздуха рабочей зоны по окончании работ.</p> |
| 9 | <p>Запрещено курение вне специально отведенных для этой цели мест</p>  | <p>Работники должны:</p> <p>знать о запрете курения вне специально отведенных для этой цели мест;</p> <p>знать расположение отведенных для курения мест;</p> <p>вмешиваться, если кто-то курит за пределами специально отведенных мест для курения.</p> |
| 10 | <p>Запрещено во время движения транспортного средства нарушать скоростной режим, пользоваться мобильным телефоном</p>  | <p>Во время движения транспортного средства водителю запрещено:</p> <p>использовать мобильный телефон/рации, посылать и читать текстовые сообщения;</p> <p>превышать максимальную разрешенную скорость движения, установленную правилами дорожного движения или указанную в маршрутном листе к данной поездке;</p> <p>превышать максимальную разрешенную скорость движения, установленную для данного транспортного средства.</p> <p>Водитель должен вести транспортное средство со скоростью, не превышающей установленного ограничения, учитывая при этом интенсивность движения, особенности и состояние транспортного средства и груза, дорожные и метеорологические условия, в частности видимость в направлении движения. Скорость должна обеспечивать водителю возможность постоянного контроля за движением транспортного средства.</p> <p>Никакие указания и обстоятельства не могут быть основанием для нарушения данных правил.</p> |

| № п/п | Ключевые правила безопасности/ знаки | Основные требования |
|-------|---|--|
| 11 | Запрещено употребление алкоголя, наркотиков и иных запрещенных препаратов  | Работникам запрещается: изготавливать, употреблять, хранить, продавать и распространять алкоголь, наркотики и иные запрещенные препараты. Работники обязаны: сообщать своему непосредственному руководителю о принимаемых лекарственных средствах, которые могут повлиять на их способность выполнять работы; вмешиваться и сообщать своему непосредственному руководителю об известных им случаях употребления алкоголя или наркотиков на рабочих местах. |
| 12 | Не отвлекайтесь во время передвижения по скользким поверхностям и в местах с малозаметными препятствиями  | Для обеспечения безопасности работники должны: смотреть «под ноги» во время передвижения; не отвлекаться во время передвижения (не посылать, и не читать текстовые сообщения с мобильных устройств); не переносить, и не перемещать грузы, препятствующие обзору поверхности путей следования; держаться за перила, поручни при передвижении по лестницам, переходным мостикам, площадкам обслуживания (не держать руки в карманах одежды); использовать обувь, соответствующую погодным условиям; не оставлять оборудование, материалы и инструменты на путях следования. |

4. Порядок применения Ключевых правил безопасности

4.1. На основании Ключевых правил безопасности филиал ООО «Газпром подземремонт Оренбург» может разработать свои Ключевые правила безопасности с учетом специфики производственной деятельности, выявленных опасностей и оцененных рисков.

4.2. Ключевые правила безопасности доводятся до всех работников ООО «Газпром подземремонт Оренбург», а также до персонала организаций, занятых на объектах ООО «Газпром подземремонт Оренбург» и его дочерних обществ и организаций на основании договора или другом законном основании.

4.3. В случае обнаружения нарушений Ключевых правил безопасности или возникновения сомнений в безопасности выполняемых работ каждый работник вправе предупредить исполнителя работ, а также сообщать своему непосредственному руководителю о вышеназванных фактах.

4.4. Область применения Ключевых правил безопасности определяется в зависимости от осуществляемых работниками трудовых функций.

4.5. Размещение знаков, содержащих Ключевые правила безопасности (далее – знаков графической части), допускается в местах проведения инструктажей, местах выпуска на линию транспортных средств, на информационных стендах и т.д. Также допускается применение отдельных знаков для обозначения участков, зон, площадок и прочих мест, где возможно проявление опасных факторов.

4.7. При размещении знаков графической части, необходимо учитывать, что информационные материалы легче распознаются (читаются) в прямом поле зрения. Распознаваемость и узнаваемость знаков тем выше, чем больше их размер и частота установки. Рекомендуются соотношение между размерами и частотой установки выполнять в соответствии с требованиями ГОСТ Р 12.4.026.